




Tu was am Wohnort!

Probier mal Bio!

Die Kuh ist lila, und die Milch kommt aus dem Tetrapack!
Das ist natürlich quatsch. Aber kennst du dich wirklich gut mit
Lebensmitteln aus? Weißt du zum Beispiel, was **Bio-Obst**, **Bio-Gemüse**
und **Bio-Fleisch** ist?




Diese Lebensmittel kommen von **Biohöfen**. Hier werden keine künstlichen
Dünger und keine chemischen Mittel zur Vernichtung von Un-



kraut verwendet. Die Tiere
werden nicht in engen
Ställen gehalten,

sondern artgerecht.

Sie haben genügend
Auslauf und erhalten

Futter ohne zusätzliche
Mittel, die das Wachstum
fördern. **Biobauern** 


greifen möglichst wenig
in die Natur ein,
sie schonen die
Natur. Auf ihren

Feldern leben mehr Vögel Schmetterlinge oder Eidechsen als auf
normalen Feldern. Sie ernten auf diese Weise weniger als andere
Bauern und müssen deshalb ihre Waren teurer verkaufen.

Viele Menschen sind davon überzeugt:
Bio-Obst, Bio-Fleisch und Bio-Gemüse sind gesünder und
schmecken besser.



Tu was am Wohnort!



*Probier mal einen Bio-Apfel!
Du kannst ihn gleich essen,
ohne ihn lange zu
schrubben oder zu schälen.
Mmmmm, der schmeckt!*



Bio-Lebensmittel kann man in vielen Geschäften kaufen. Du erkennst sie am **Bio-Zeichen**, einem grünen Sechseck! Sieh dir einmal dieses Zeichen genau an! Male es in den Rahmen:

So sieht das
Bio-Zeichen aus:



Finde heraus: Gibt es auch Bio-Gummibärchen?
Kreuze an!


Ja

Nein



Und das ist super: Es gibt auch Snacks, Süßigkeiten und vieles andere für den „kleinen Hunger“ mit dem Bio-Zeichen.

*Jedes Mal, wenn du Bio-
Lebensmittel kaufst, wirst du beim
Essen ein Naturschützer!*





Tu was am Wohnort!

Mach doch mal mit deiner Familie einen **Ausflug auf einen Bio-Bauernhof!** Viele Höfe öffnen ihre Tore auch für Besucher. Finde heraus, wie Tiere auf dem Bio-Hof gehalten werden!


Diesen Bio-Hof haben wir besucht:

Ich konnte mir ansehen, wie _____ (Tiere) gehalten werden. So leben sie auf dem Hof:



Bio – find ich cool!


Mmmh – lecker!!!



TIPP: Besuch mit deiner Klasse mal den Schulbauernhof Gut Hohenberg (Queichhambach). Hier könnt ihr auf den Feldern, im Stall, auf der Weide, in der Backstube, in der Milchammer und in der Küche mitarbeiten und erleben, wie unser Essen entsteht.
Info: www.soel.de/gut_hohenberg/index.html

TIPP: Geh mit deiner Klasse auf Spurensuche im ökologischen Landbau! Macht mit bei dem Wettbewerb: „Bio find ich kuh-I“!
Hier bekommt ihr Informationen dazu: www.bio-find-ich-kuhl.de

Tu was am Wohnort!



TIPP: Du suchst eine tolle Internetseite für Kinder zum biologischen Landbau? Hier ist sie: www.oekolandbau.de/kinder

TIPP: Besuch doch mal mit deiner Familie den Bauernhof der Familie Storrer in Eulenbis. Er wird Archehof genannt. Von Mai bis Oktober findet am ersten Sonntag des Monats eine Hofführung statt. Diese beginnt um 10 Uhr. Dabei erhält der Besucher einen Einblick in die Arbeit auf einem Bauernhof. Und er lernt die auf dem Hof gehaltenen Tiere kennen. Info: www.lernortbauernhof.de

Dromi hilft auf dem Bio-Bauernhof – ein Bild für dich zum Ausmalen

